




TUCSON

Preisliste Jänner 2025

NAVI LED
INKLUSIVE



PREIS- UND MODELLÜBERSICHT - TUCSON

Ausstattung	Motor	Modell-Code	Verbrennungsmotor Leistung kW / PS	Elektromotor Leistung kW / PS	Systemleistung kW / PS	Getriebe	CO ₂ g/km	NoVA %	UVP inkl. NoVA ¹⁾ + MwSt in €
Smart Line	1.6 T-GDI 2WD	T5BS1	118 / 160	-	-	6MT	151 - 162	11 - 14	30.990,-
	1.6 T-GDI Hybrid 2WD AT	T5HS1	118 / 160	48 / 65	158 / 215	6AT	126 - 138	6 - 9	33.990,-
	1.6 T-GDI Plug-In 2WD AT	T5PS1	118 / 160	72 / 98	186 / 253	6AT	22 - 26 ⁺	0	34.990,-
GO!	1.6 T-GDI 2WD	T5BG1	118 / 160	-	-	6MT	151 - 162	11 - 14	34.990,-
	1.6 T-GDI 48V 2WD DCT	T5BG2	118 / 160	-	-	7DCT	139 - 149	9 - 11	37.990,-
	1.6 T-GDI 48V 4WD DCT	T5BG3	118 / 160	-	-	7DCT	152 - 162	12 - 14	39.990,-
	1.6 CRDi 48V 2WD DCT	T5DG1	100 / 136	-	-	7DCT	134 - 148	8 - 11	39.990,-
	1.6 T-GDI Hybrid 2WD AT	T5HG1	118 / 160	48 / 65	158 / 215	6AT	126 - 138	6 - 9	37.990,-
	1.6 T-GDI Plug-In 2WD AT	T5PG1	118 / 160	72 / 98	186 / 253	6AT	22 - 26 ⁺	0	38.990,-
GO! PLUS	1.6 T-GDI 48V 2WD	T5BU1	118 / 160	-	-	6MT	145 - 157	10 - 13	38.990,-
	1.6 T-GDI 48V 2WD DCT	T5BU2	118 / 160	-	-	7DCT	139 - 149	9 - 11	40.990,-
	1.6 T-GDI 48V 4WD DCT	T5BU3	118 / 160	-	-	7DCT	152 - 162	12 - 14	42.990,-
	1.6 CRDi 48V 2WD DCT	T5DU1	100 / 136	-	-	7DCT	134 - 148	8 - 11	42.990,-
	1.6 CRDi 48V 4WD DCT	T5DU2	100 / 136	-	-	7DCT	144 - 155	10 - 12	44.990,-
	1.6 T-GDI Hybrid 2WD AT	T5HU1	118 / 160	48 / 65	158 / 215	6AT	126 - 138	6 - 9	40.990,-
	1.6 T-GDI Hybrid 4WD AT	T5HU2	118 / 160	48 / 65	158 / 215	6AT	143 - 152	10 - 12	42.990,-
	1.6 T-GDI Plug-In 2WD AT	T5PU2	118 / 160	72 / 98	186 / 253	6AT	22 - 26 ⁺	0	41.990,-
	1.6 T-GDI Plug-In 4WD AT	T5PU1	118 / 160	72 / 98	186 / 253	6AT	27 - 30 ⁺	0	43.990,-
Prestige Line	1.6 T-GDI 48V 4WD DCT	T5BP1	118 / 160	-	-	7DCT	152 - 162	12 - 14	47.990,-
	1.6 CRDi 48V 4WD DCT	T5DP1	100 / 136	-	-	7DCT	144 - 155	10 - 12	49.990,-
	1.6 T-GDI Hybrid 4WD AT	T5HP1	118 / 160	48 / 65	158 / 215	6AT	143 - 152	10 - 12	47.990,-
	1.6 T-GDI Plug-In 2WD AT	T5PP2	118 / 160	72 / 98	186 / 253	6AT	22 - 26 ⁺	0	46.990,-
	1.6 T-GDI Plug-In 4WD AT	T5PP1	118 / 160	72 / 98	186 / 253	6AT	27 - 30 ⁺	0	48.990,-
 N-Line	1.6 T-GDI 48V 4WD DCT	T5BL1	118 / 160	-	-	7DCT	152 - 162	12 - 14	48.990,-
	1.6 CRDi 48V 4WD DCT	T5DL1	100 / 136	-	-	7DCT	144 - 155	10 - 12	50.990,-
	1.6 T-GDI Hybrid 4WD AT	T5HL1	118 / 160	48 / 65	158 / 215	6AT	143 - 152	10 - 12	48.990,-
	1.6 T-GDI Plug-In 2WD AT	T5PL2	118 / 160	72 / 98	186 / 253	6AT	22 - 26 ⁺	0	47.990,-
	1.6 T-GDI Plug-In 4WD AT	T5PL1	118 / 160	72 / 98	186 / 253	6AT	27 - 30 ⁺	0	49.990,-

MT = Schaltgetriebe DCT = Doppelkupplungsgetriebe AT = Automatikgetriebe 1 * CO₂-Wert gewichtet


UVP - Unverbindlicher Verkaufspreis in EUR inkl. MwSt., NoVA und Transportkosten.

1) Die Normverbrauchsabgabe gemäß §1 Normverbrauchsgesetz ist in den angeführten Listenpreisen bereits enthalten.

Nähere Informationen zum Normabgabegesetz erhalten Sie unter <https://www.bmf.gv.at/themen/stuern/kraftfahrzeuge/Normverbrauchsabgabe-Übersicht.html>

PAKETE - TUCSON

 ab Werk mit Lieferzeit, UVP inkl. NoVA¹⁾ + MwSt in €

			Smart Line	GO!	GO! PLUS	Prestige Line	
P1	Smart Sense-Paket	<ul style="list-style-type: none"> • 360° Übersichtskamera (SVM) • Parkhilfe hinten mit Notbremsfunktion (PCA) • Parksensoren seitlich • Toter-Winkel-Assistent mit Monitor (BVM) 	-	-	890,-	890,-	890,-
P2	Sitz-Paket	<ul style="list-style-type: none"> • Fahrersitz elektrisch einstellbar mit Memoryfunktion • Fahrer- und Beifahrersitz elektrisch belüftet • Einstiegshilfe auf Beifahrersitzlehne 	-	-	-	S	590,-
P3	Winter-Paket	<ul style="list-style-type: none"> • Beheizbares Lederlenkrad • Sitzheizung für Fahrer und Beifahrer 	590,-	S	S	S	S

OPTIONEN - TUCSON

 ab Werk mit Lieferzeit, UVP inkl. NoVA¹⁾ + MwSt in €

			Smart Line	GO!	GO! PLUS	Prestige Line	
O1	Panoramadach nicht in Verbindung mit O2	Panorama Glas-/Hubschiebedach LED-Leseleuchten vorne und hinten	-	1.290,-	1.290,-	1.290,-	1.290,-
O2	Zwei-Ton-Lackierung nicht in Verbindung mit O1	Kontrastdach in Schwarz Außenspiegelabdeckung schwarz lackiert	-	690,-	690,-	690,-	690,-
O3	19 Zoll Leichtmetallfelgen nur für HEV / PHEV	mit Bereifung 235/50 R19	-	690,-	690,-	S	S
O4	Adaptiver Tempomat nur in Verbindung mit AT oder DCT	mit Abstandsregelung (SCC) Notbremsassistent 1.5 (FCA 1.5)	-	490,-	S	S	S
O5	Adaptives Fahrwerk		-	-	990,-	990,-	990,-
O6	Digitaler Schlüssel		-	-	390,-	390,-	390,-
O7	Einparkassistent (RSPA) nur für HEV / PHEV und nur in Kombination mit P1 und P2	vertikales Ein- bzw. Ausparken möglich	-	-	-	590,-	-

S = Serienmäßig; - = nicht verfügbar

Smart Line

ab € 30.990,-

AUSSENAUSSTATTUNG

- Außenspiegel
*Abdeckung in Wagenfarbe
elektrisch anklappbar
elektrisch beheizbar
elektrisch einstellbar
mit integrierter Blinkereinheit*
- Dachspoiler mit integrierter LED-Bremsleuchte
- Design-Kühlergrill in Silber
- Felgen & Reifen
*17 Zoll Leichtmetallfelgen
mit Bereifung 215/65 R17*
- Frontscheibenwischer mit variablen Intervall
- Getönte Scheiben
- Heckscheibenheizung mit Timer
- Licht
*LED-Abblendlicht
LED-Fernlicht
LED-Tagfahrlicht
Lichtsensoren
Nebelschlussleuchte
Statisches LED-Kurvenlicht*

TECHNISCHE AUSSTATTUNG UND SICHERHEIT

- Airbags
*Fahrer- und Beifahrerairbag
(Beifahrerairbag deaktivierbar)
Kopfairbag (vorne und hinten)
Seitenairbag für Fahrer und Beifahrer
Zentraler Airbag zwischen den Vordersitzen*
- Alarmanlage
- Assistenzsysteme
*Anhängerstabilitätsprogramm (TSA)
Antiblockiersystem (ABS)
Aufmerksamkeitsassistent (DAW)
Berganfahrhilfe (HAC)
Elektronisches Stabilitätsprogramm (ESP)
Geschwindigkeitslimitassistent (ISLA)*
- Insassenalarm (ROA)
- Multikollisionsbremse (MCB)
- Notbremsassistent (FCA)
- Spurfolgeassistent (LFA)
- Spurhalteassistent (LKA)
- e-Call - Notrufsystem
- Elektrische Parkbremse (EPB)
- Elektrische Servolenkung (MDPS)
- ICCB-Kabel (PHEV)
- ISG - Start/Stop Automatik (Benzin/Diesel)
- ISOFIX Kindersitzbefestigung an den hinteren äußeren Sitzplätzen
- Kindersicherung an den hinteren Türen (manuell)
- Kopfstützen
*vorne höhenverstellbar
hinten höhenverstellbar (3 Stück)*
- Regensensor (HEV/PHEV)
- Reifendruckkontrollsystem (TPMS) für jedes einzelne Rad
- Shift by Wire - elektronische Steuerung der Gangwahl (AT)
- Sicherheitsgurte
Sicherheitsgurte vorne höhenverstellbar
- Temporary Mobility Kit (TMK)
- Vorverkabelung für Anhängervorrichtung
- Wegfahrsperre elektronisch

KOMFORT- UND INNENAUSSTATTUNG

- Bordcomputer mit 4,2 Zoll TFT-Bildschirm
- Bluetooth-Einheit³⁾ mit Spracherkennung
- Fensterheber
*elektrische Fensterheber vorne und hinten
Auf-/Abwärtsautomatik und
Einklemmschutz (Fahrer/Beifahrer)*
- Infotainmentsystem
*Navigationssystem³⁾ mit 12,3 Zoll Farbdisplay
RDS-Funktion und DAB - Digitales Radio
6 Lautsprecher*
- Instrumentenbeleuchtung einstellbar
- Klimaanlage (Benzin)
mit manueller Temperaturregelung
- Klimaautomatik (HEV/PHEV)
*2-Zonen mit elektronischer Temperaturregelung
Anti-Beschlagssystem*
- Kofferraum
*Befestigungshaken
Kofferraumabdeckung ausziehbar
LED-Kofferraumbeleuchtung
Stauraum unterhalb des Kofferraumbodens*
- Konnektivität
*Android Auto^{TM 4)} und Apple CarPlay^{TM 4)}
Hyundai Bluelink, Live Service⁵⁾
OTA - Over The Air Updates*
- LED-Innenraumbeleuchtung
- Lenkrad
*Multifunktionslenkrad
Lenksäule in Höhe und Neigung einstellbar
Schaltwippen hinter dem Lenkrad (AT / DCT)*
- Mittelarmlehne hinten mit Getränkehalter
- Sitze
*Fahrersitz manuell höhenverstellbar
Kartentaschen an den Rückseiten der
Vordersitzlehnen
Rücksitzlehne der 2. Sitzreihe im Verhältnis
40:20:40 umklappbar
Stoffpolsterung*
- Sonnenblenden mit beleuchteten Kosmetikspiegel
- Tempomat mit Speedlimiter (MSLA)
- USB-Anschlüsse
- Zentralverriegelung
*Smart Key für schlüssellosen Zugang
inkl. Start-/Stopptaste*

GO!

» zusätzlich/abweichend zu **Smart Line**

ab € 34.990,-

AUSSENAUSSTATTUNG

- + Dachreling
- + Design Kühlergrill in Dark Chrome
- + Felgen & Reifen
*18 Zoll Leichtmetallfelgen
mit Bereifung 235/55 R18*
- + Licht
LED-Heckleuchten
- + Privacy Glass - abgedunkelte Scheiben ab der B-Säule
- + Windschutzscheibe und Seitenscheiben vorne aus Solarglas

TECHNISCHE AUSSTATTUNG UND SICHERHEIT

- + Assistenzsysteme
*Querverkehrwarner hinten (RCCA)
Toter-Winkel-Assistent (BCA)*
- + Innenspiegel mit Abblendautomatik (ECM)
- + Regensensor
- + Shift by Wire - elektronische Steuerung der Gangwahl (AT/DCT)

KOMFORT- UND INNENAUSSTATTUNG

- + Induktive Ladestation⁶⁾ in der Mittelkonsole
- + Fensterheber
*inkl. Auf-/Abwärtsautomatik und Einklemmschutz
(vorne und hinten)*
- + Klimaautomatik
*Anti-Beschlagssystem
2-Zonen mit elektronischer Temperaturregelung*
- + Lederlenkrad
Schaltwippen hinter dem Lenkrad (AT/DCT)
- + Lederschaltknäuf (MT)
- + Sitze
*Beifahrersitz manuell höhenverstellbar
Lendenwirbelstütze für Fahrer und Beifahrer*
- + Winterpaket
*beheizbares Lederlenkrad
Sitzheizung für Fahrer und Beifahrer*

GO! PLUS

» zusätzlich/abweichend zu **GO!**

ab € 38.990,-

AUSSENAUSSTATTUNG

- + Kofferraumassistent
automatisches Öffnen und Schließen der Heckklappe
- + Licht
Matrix-LED-Scheinwerfer Einheit (mit intelligentem, adaptivem Fernlicht)
- Statisches LED-Kurvenlicht entfällt

TECHNISCHE AUSSTATTUNG UND SICHERHEIT

- + Assistenzsysteme
Adaptiver Tempomat mit Abstandsregelung (SCC) für DCT / AT
Autobahnassistent (HDA) für DCT / AT
Notbremsassistent (FCA 1.5)

KOMFORT- UND INNENAUSSTATTUNG

- + Ambientebeleuchtung
- + Digitale Armaturen mit 12,3 Zoll TFT-Bildschirm
- + Sitze
Fahrer und Beifahrersitz elektrisch einstellbar
Fernentriegelung der 2. Sitzreihe
Sitze in Stoff-/Lederkombination⁷⁾
Sitzheizung an den hinteren äußeren Sitzplätzen

Prestige Line

» zusätzlich/abweichend zu **GO! PLUS**

ab € 47.990,-

AUSSENAUSSTATTUNG

- + Felgen & Reifen
19 Zoll Leichtmetallfelgen mit Bereifung 235/50 R19

TECHNISCHE AUSSTATTUNG UND SICHERHEIT

- + Head-up Display



KOMFORT- UND INNENAUSSTATTUNG

- + Kofferraum
Gepäcknetz
- + KRELL - Premium Sound System
- + Sitze
Einstiegshilfe auf Beifahrersitzlehne
Fahrer und Beifahrersitz elektrisch belüftet
Fahrersitz elektrisch einstellbar mit Memoryfunktion
Lederinnenausstattung⁸⁾ (wahlweise in Schwarz oder Hellgrau)
- + Sonnenschutzrollo für 2. Sitzreihe (manuell)



» zusätzlich/abweichend zu **GO! PLUS**

ab € 48.990,-

AUSSENAUSSTATTUNG

- + Felgen & Reifen
19 Zoll Leichtmetallfelgen im N Line Design mit Bereifung 235/50 R19
- + Licht
LED-Nebelschlussleuchte
- + N Line
N Emblem an den vorderen Kotflügeln
N Line Kühlergrill
N Line Stoßfängereinheit vorne und hinten
Radkastenverläufe in Wagenfarbe
Seitenschweller in Wagenfarbe

TECHNISCHE AUSSTATTUNG UND SICHERHEIT

- + Head-up Display

KOMFORT- UND INNENAUSSTATTUNG

- + Kofferraum
Gepäcknetz
- + KRELL - Premium Sound System
- + N Line Interieur Paket
Dachhimmel Schwarz
Sport Lederlenkrad
Sportpedale in Aluminiumoptik
- + Sitze
Sportsitze in Leder-/Alcantara Kombination⁹⁾
- + Sonnenschutzrollo für 2. Sitzreihe (manuell)

INNENFARBEN - TUCSON



Interieur schwarz




Stoffpolsterung
(*Smart Line*)



Stoffpolsterung
(*GO!*)




Stoff-/Lederkombination⁹⁾ schwarz
(*GO! Plus*)



Lederinnenausstattung⁹⁾ schwarz
(*Prestige Line*)




Interieur hellgrau



Lederinnenausstattung⁹⁾ hellgrau
(*Prestige Line*)



Interieur N Line



Leder-/Alcantara Kombination⁹⁾
(*N Line*)

FELGEN - TUCSON



17 Zoll Leichtmetallfelge
Smart Line



18 Zoll Leichtmetallfelge
GO! / GO! PLUS



19 Zoll Leichtmetallfelge
optional für GO! & GO! PLUS (HEV/PHEV)
Prestige Line



19 Zoll Leichtmetallfelge
N Line

AUSSENLACKIERUNGEN - TUCSON



Engine Red
Kontrastdach verfügbar

ohne Aufpreis



Atlas White

Aufpreis € 220,-



Serenity White Pearl
Kontrastdach verfügbar



Jupiter Orange Metallic
Kontrastdach verfügbar
nicht für N Line verfügbar



Ultimate Red Metallic
Kontrastdach verfügbar



Cypress Green Pearl
Kontrastdach verfügbar
nicht für N Line verfügbar



Sailing Blue Pearl
Kontrastdach verfügbar
nicht für N Line verfügbar



Shimmering Silver Metallic
Kontrastdach verfügbar



Shadow Grey
Kontrastdach verfügbar
nur für N Line verfügbar



Ecotronic Grey Pearl
Kontrastdach verfügbar




Abyss Black Pearl

Aufpreis € 650,-

 facebook.com/HyundaiAustria

 twitter.com/HyundaiPresse

 linkedin.com/company/hyundai-austria/

 youtube.com/hyundaiaustria

 instagram.com/hyundaiaustria

 **HYUNDAI**

5 JAHRE **Unlimitierte
Kilometergarantie**¹

8 JAHRE **160.000 km
Batterie Garantie**²



Teilenummer: HYPLTUCSONNX4FL

hyundai.at

Impressum:
Firma & Rechtsform: Hyundai Import GmbH
Sitz: 1230 Wien
Firmenbuchnummer: FN: 47654f
Firmenbuchgericht: HG Wien
Hersteller:
Wallig Ennstaler Druckerei und Verlags Ges.m.b.H.
8962 Gröbming

¹ Die Hyundai Neuwagengarantie ohne Kilometerbegrenzung gilt nur für jene Hyundai-Fahrzeuge, welche als Neufahrzeug ursprünglich von einem autorisierten Hyundai-Vertragshändler mit Sitz im Europäischen Wirtschaftsraum (EWR) oder der Schweiz an Endkunden verkauft wurden. Details zu den Garantiebedingungen, der Garantielaufzeit und dem Garantiefumfang sowie den Ausnahmen und Einschränkungen davon, finden Sie im Garantie- und Serviceheft bzw. Garantieheft und der separaten Garantie-Urkunde des Fahrzeuges.

² Die Garantie gilt für die Hochvolt-Batterie für die Dauer von 8 Jahren ab Garantiebeginndatum oder bis zu 160.000 km Laufleistung, je nachdem welcher Umstand früher eintritt (Hybrid, Plug-In, Elektro).

Die Assistenzsysteme dienen rein der Unterstützung und entbinden den Fahrer nicht von seiner eigenen Verantwortung beim Betrieb des Fahrzeuges. Technische Daten und Ausstattungen entsprechen dem Stand bei Drucklegung. dB(A) = Schalldruckpegel nach Frequenzbewertungskurve A. Angaben zum Geräuschpegel wurden nach dem vorgeschriebenen Messverfahren gemäß der Verordnung (EU) Nr. 540/2014 respektive Regelung Nr. 51.03 UN/EC/E [2018/798] ermittelt. Die aktuelle Ausstattung entnehmen Sie bitte der jeweils gültigen Preisliste. Darüber

hinaus behält sich der Hersteller Änderungen der technischen Daten, der Maße und Gewichte, der Ausstattung, der Garantiebestimmungen und des Designs jederzeit vor. Für Druckfehler übernehmen wir keine Haftung. Farbabweichungen sind drucktechnisch bedingt. Alle Abbildungen sind Symbolabbildungen. Der Kraftstoffverbrauchs- wert wurde nach dem vorgeschriebenen Mess- bzw. Prüfverfahren des WLTP-Zyklus (Worldwide Harmonised Light-Duty Vehicles Test Procedure) gemäß VO (EG) Nummer 715/2007, VO (EG) Nr. 692/2008, VO (EU) 2018/1832 und VO (EU) 2017/1151 in der jeweils gültigen Fassung ermittelt oder – im Sinne der nachstehenden Ausführungen – zu neuen Modellserien oder neuen Modelljahren – als Näherungswert angenommen. Der Kraftstoffverbrauchswert nach WLTP gilt daher nur unter den vorgeschriebenen Bedingungen gemäß dem Mess- bzw. Prüfverfahren des WLTP-Zyklus. Dabei werden die Fahrzeuge auf einem Prüfstand unter vorgegebenen Laborbedingungen betrieben und insbesondere deren Kraftstoffverbrauch und Emissionen gemessen. Die Ergebnisse werden für die Ermittlung der Angaben laut WLTP herangezogen. Im alltäglichen Praxis-Fahrbetrieb können unter anderem aufgrund niedriger Umgebungs- bzw. Außentemperatur sowie anderer Umwelteinflüsse (Wind, Regen, Schneefall, etc), der Fahrweise, der Geschwindigkeit, der Einsatzart (Autobahn, Landung Schnellstraße oder innerorts), des Einsatzes der Heizung sowie der Klimaanlage, des Einsatzes anderer Komfort- sowie Nebenverbraucher, des jeweiligen Fahrprofils, der nicht serienmäßigen Sonder- bzw. Zusatzausstattung, die unter anderem das Gewicht, den Rollwiderstand und die Aerodynamik verändern kann, der Ausgestaltung und der Marken der Reifen sowie der Felgen und der Reifendimensionen, der Zuladung, der Anzahl der Mitfahrer, der Vortemperierung bzw. der Starttemperatur, des Fahrzeugzustands, des Mehrgewichts, aufgrund der Farbe der Karosserie und der Innenausstattung des Fahrzeuges, der Topographie (Bergauffahren), der Straßenverhältnisse, der Verkehrslage, der Qualität des Kraftstoffs, der Höhenlage, etc. erheblich abweichende (erheblich höhere) Kraftstoffverbrauchswerte auftreten.

Die Reichweite wurde nach dem vorgeschriebenen Mess- bzw. Prüfverfahren des WLTP-Zyklus (Worldwide Harmonised Light-Duty Vehicles Test Procedure) gemäß VO (EG) Nummer 715/2007, VO (EG) Nr. 692/2008, VO (EU) 2018/1832 und VO (EU) 2017/1151 in der jeweils gültigen Fassung ermittelt oder – im Sinne der nachstehenden Ausführungen – zu neuen Modellserien oder neuen Modelljahren – als Näherungswert veranschlagt. Die Reichweite nach WLTP gilt daher nur unter den vorgeschriebenen Bedingungen gemäß dem Mess- bzw. Prüfverfahren des WLTP-Zyklus. Dabei werden die Fahrzeuge auf einem Prüfstand unter vorgegebenen Laborbedingungen betrieben und insbesondere deren Stromverbrauch und die zurückgelegte Strecke gemessen. Die Ergebnisse werden für die Ermittlung der Angaben laut WLTP herangezogen. Im alltäglichen Praxis-Fahrbetrieb können jedoch unter anderem aufgrund niedriger Umgebungs- bzw. Außentemperatur sowie anderer Umwelteinflüsse (Wind, Regen, Schneefall, etc), der Fahrweise, der Geschwindigkeit, der Einsatzart (Autobahn, Land- und Schnellstraße oder innerorts), des Einsatzes der Heizung sowie der Klimaanlage, des Einsatzes anderer Komfort- sowie Nebenverbraucher, des jeweiligen Fahrprofils, der nicht serienmäßigen Sonder- bzw. Zusatzausstattung, die unter anderem das Gewicht, den Rollwiderstand und die Aerodynamik verändern kann, der Ausgestaltung und der Marken der Reifen sowie der Felgen und der Reifendimensionen, der Zuladung, der Anzahl der Mitfahrer, der Vortemperierung bzw. der Starttemperatur, des Fahrzeugzustands, des Mehrgewichts, aufgrund der Farbe der Karosserie und der Innenausstattung des Fahrzeuges, der Topographie (Bergauffahren), der Straßenverhältnisse, der Verkehrslage, etc. erheblich abweichende (erheblich niedrigere) Reichweitenwerte auftreten.

Beim Betrieb von elektrisch betriebenen Fahrzeugen liegt die Wohlfühltemperatur der Hochbatterie, also des Akkus, etwa bei 20 bis 25 °C. Temperaturen, die darüber oder darunter liegen verlangsamen den chemischen Prozess in den Batterien. Mit der genannten Reichweite kann nur dann gerechnet werden, wenn die Tempera-

turen in diesem Bereich liegen. Sobald die Temperaturen darunterliegen, muss zum Teil mit einer erheblichen Verringerung der Reichweite gerechnet werden. Dies gilt insbesondere auch bei Fahrten auf Autobahnen oder bei Bergfahrten. Bei der angegebenen Ladedauer (vom Start auf das Zielniveau des Ladezustandes, in %) handelt es sich um einen Richtwert. Die tatsächliche Ladedauer ist abhängig unter anderem vom Ladezustand, vom Zustand sowie der Haltbarkeit der Hochspannungs- batterie, von der Batterietemperatur, von der Außen- bzw. Umgebungstemperatur, von der Ladeinfrastruktur, deren Anschlussleistung und Stromabgabeleistung sowie den Ladegerät- Spezifikationen, von der Ladetechnik, von der Ladeleistung bzw. von Spannung und Stromstärke, vom Lastmanagement, der Ladeart (Gleichstrom oder Wechselstrom), vom Querschnitt des Ladekabels sowie von der Nutzung von Komfort- sowie Nebenverbrauchern und kann daher erheblich abweichen bzw. erheblich länger sein.

Sofern der Telematikdienst Hyundai Bluelink im Kaufvertrag ausdrücklich als Ausstattungsbestandteil angeführt ist, steht dieser unentgeltlich für einen Zeitraum von maximal sechs Monaten ab Beginn der Garantielaufzeit als Testversion zur Verfügung. Nach Ablauf dieses Zeitraums kann der Telematikdienst Hyundai Bluelink gegen vorhergehende Bezahlung eines Entgelts gemäß den sodann gültigen Preisen laut der Homepage der Hyundai Import GmbH bzw. des Herstellers abonniert werden. Sofern vom Nutzer des Fahrzeuges ein derartiges Abonnement nicht abgeschlossen wird, stehen die Funktionen des Telematikdienst Hyundai Bluelink, einschließlich der dadurch angebotenen Komfort- und Sicherheitsfunktionen (OTA-Update, Live Service, Sprachsteuerung, etc.) – nicht mehr zur Verfügung. Die Dauer der Verfügbarkeit von Karten-Updates obliegt dem Hersteller.